

開業1年目の やることリスト & ガイドブック



ご開業おめでとうございます!
事業のスタートを、freeeが応援します



スモールビジネスを、世界の主役に。

あなたの事業が、今日この日に始まりました。

本当におめでとうございます。

開業というスタートラインに立った今、期待とともに、
この先の長い道のりへの、少しの戸惑いも感じていらっしゃるかもしれません。


だからこそ、まずはこの冊子と共に。

これからやるべきことを確かめ、確実な第一歩を、一緒に踏み出しましょう。

事業が軌道に乗る晴れの日も、ふと迷いが生まれる雨の日も。

私たちは、いつでも頼れる一番の理解者として、
あなたの事業に、そして人生に、そっと寄り添います。

あなたの挑戦が、長く、自分らしい物語になるように。



案内人：sweee

開業後のTODOリスト

事業を始めたばかりの時期は、やることが多くて何から手をつけていいか迷うもの
まずは下のチェックリストで全体像を確認し、自分に必要な項目を進めていきましょう

【節税・公的手続き】

- ☒ 開業届の提出
- ☐ 【最優先】青色申告承認申請書の提出（開業から2ヶ月以内）→P4,5
- ☐ 国民年金・健康保険への切り替え→P6
- ☐ 許認可の確認・申請→P6


【お金の管理】

- ☐ 事業用の銀行口座を開設する（→P7）
- ☐ 事業用のクレジットカードを用意する（→P7）
- ☐ 請求書のひな形を準備する（→P7）

【事業の準備】

- ☐ ホームページの開設（→P8）
- ☐ 予約サイトの作成（→P8）
- ☐ 契約書のひな形を準備する（→P8）

一歩ずつ着実に！



【日々の業務】

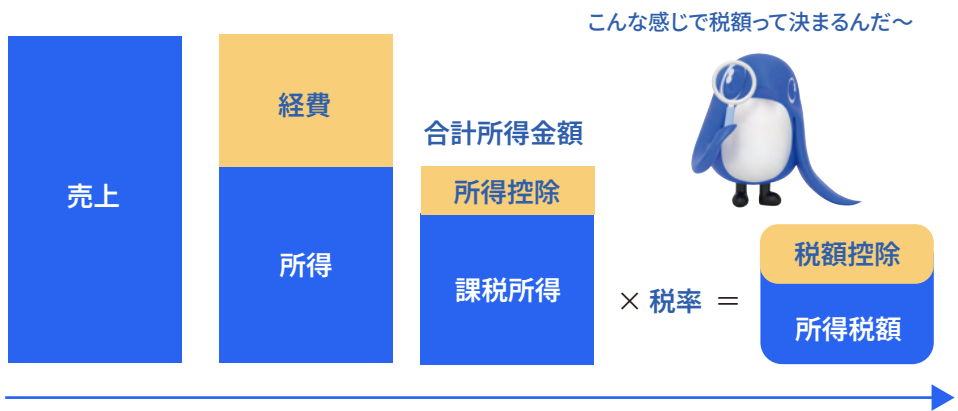
- ☐ 開業費の領収書を保管する（→P9）
- ☐ 毎日の売上・経費を記録する（→P9）

最大の節税準備、「青色申告」をはじめよう

なぜ「青色申告」が最大の節税準備になるのか、仕組みから理解しましょう。

■ 控除の内訳

控除とは、税金の計算元となる「所得」から差し引くことができる金額のこと。
控除額が大きいほど、支払う税金は少なくなります。



■ 所得控除と税額控除

所得控除（所得から差し引く）

基礎控除:

全ての人に適用される基本的な控除

配偶者控除・配偶者特別控除:

配偶者の所得が一定額以下の場合

社会保険料控除:

支払った社会保険料の全額を控除

など

税額控除（税額から直接差し引く）

住宅ローン控除:

住宅ローンを組んで住宅の新築や増改築への控除

配当控除:

国内株式等の配当等で二重課税を避けるために適用

など

青色申告なら税金がこんなに変わる！

「知っているか、知らないか」で、手元に残るお金が大きく変わります。

個人事業主にとって最大の節税メリットが受けられる「青色申告」。

必要なのは開業から2ヶ月以内に「青色申告承認申請書」を税務署へ提出！

まだ提出していない方も、『freee開業』からいつでも作成・提出できます。

■ 青色申告と白色申告の違い



控除がある分青色申告の方が節税になる

■ 青色申告特別控除とは

青色申告特別控除額は3種類あり、

必要な要件を満たせば最大65万円の控除を受けることができます。



10万円控除	55万円控除	65万円控除
所得	所得	所得

記録方法

単式簿記

複式簿記

複式簿記

申告方法

なんでもOK

郵送・窓口

電子申告など

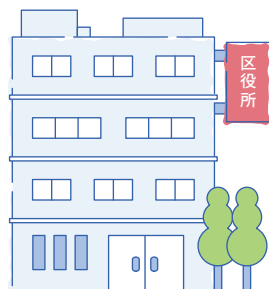
控除が大きいほど、税金が安くなるんだスイ〜

その他の公的手続き

社会的な信用にも関わる、大切な手続きです。忘れずに済ませておきましょう。

■ 国民年金・健康保険

会社員から独立した方は、国民年金・国民健康保険などへの切り替えが必要です。
お住まいの市区町村役場で手続きしましょう。



■ 許認可の確認

飲食、古物商、美容室など、事業によっては
行政の許可や届出が必須です。

『free許認可』なら、
あなたの事業に必要な手続きが無料でわかります。



free許認可を使う



お金の管理

事業用とプライベート用のお金の出入り口を分けて、
経理の手間を激減&経営状況を正確に把握しましょう



■ まずは事業用口座を開設しよう

屋号付き口座なら、取引先からの信頼度もアップ。

『free事業用口座』なら、

あなたにぴったりの銀行が簡単に見つかります。



free事業用口座

■ 経費の支払いはカード1枚に

経費の支払いを一枚にまとめれば、経理がぐっと楽に。

『free Mastercard』なら年会費無料!利用明細は

free会計に自動連携。最短3営業日で発行可能



free Mastercard

■ 請求書はスマホでサクッと作成

お客様との信頼関係の基本となる請求書。『free会計』を使

えば、見積書・納品書・請求書をスマホで簡単作成。送付まで

ワンストップで完了します。



free 会計



事業の準備

信用の獲得とスムーズな取引のために
事業の「顔」を整え、お客様とのやり取りを効率化しましょう。

■ 事業の「顔」となるホームページ

あなたの事業の信頼性を高める重要なツールです。

『freeeホームページ制作』ならプロが最短2週間でホームページを制作。運用までお任せできます。



freeeホームページ

■ スマホひとつでカンタン予約管理

サロンや教室、コンサルティングなど、
予約が必要なビジネスなら

『freee予約』。ネット予約から決済、顧客管理までこれひとつで完結します。



freee予約

■ 契約作業はオンラインで完結

トラブルを未然に防ぎ、あなた自身を守る大切な書類。

『freeeサイン』なら、豊富なテンプレートで初心者でも
カンタン! 面倒な契約作業もオンラインで完結。

印紙代も郵送費もかかりません。



freeeサイン



日々の業務の始め方

未来の自分を楽にする、毎日のひと手間
確定申告で慌てないために、1日5分ではじめる小さな習慣

■開業前の出費も、立派な経費です

開業のためにかかった費用は
『開業費』として経費にできます。
日付と内容がわかる領収書やレシートは、
必ず保管しておきましょう。



■なぜ今から「日々の記帳」を始めるべき？

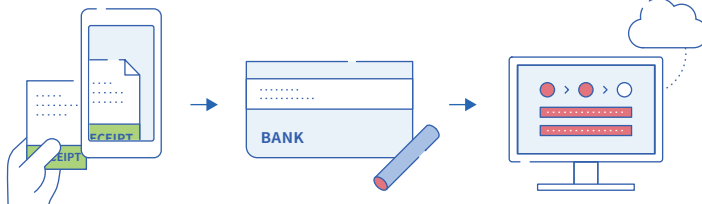
面倒な日々の記帳も、free会計ならスマホで撮影したレシートを
自動で読み取るので記帳がカンタン。

銀行口座やカードを連携すれば、さらに自動で記録されます。

確定申告は、この日々の積み重ねから始まります。



free 会計



「スマホでレシート撮影」→「銀行・カード連携」→「free会計が自動で記帳」→
「確定申告書類作成&提出」が一連の流れで完了！

さあ、freee会計で事業を加速させよう

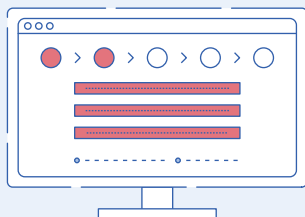
経理や確定申告の不安から解放され、
事業の成長にもっと時間を使えるようになります。



メリット1

圧倒的な時間効率化。

面倒な記帳は自動化し、確定申告も質問に答えて書類作成!本業に集中する事ができます。



メリット2

経営状況がひと目でわかる。

いつでもリアルタイムに売上や経費を可視化。

次の打ち手を考えるヒントになります。



メリット3

いつでも、どこでも。

スマートフォンアプリを使えば、


移動中や空き時間にサッと経費登録や請求書作成ができます。



あなたにぴったりの次のステップへ!

『特別な特典』を使ってみよう!

開業後にやることセミナーとお得なクーポンをプレゼント!



もっとじっくり知りたい方へ
『無料!開業後やることセミナーご招待』

セミナーを受ける

1ヶ月OFF

さっそくfreee会計をはじめたい方へ
『freee会計年払いプラン 1ヶ月分割引クーポン』

スターター

必要最低限で
確定申告を済ませる

980円/月

↓
898円/月
(10,780円/年)

1,780円/月

クーポンを受け取る

迷ったらコレ

スタンダード

日々の経理の効率化
から確定申告まで一括

1,980円/月

↓
1,815円/月
(21,780円/年)

2,980円/月

クーポンを受け取る

初心者におすすめ

プレミアム

確定申告などの不安
について手厚いサポート

3,316円/月


↓
3,040円/月
(36,484円/年)

年払いのみ

クーポンを受け取る

※クーポンのご利用条件

- ・freee会計の有料プラン未契約で、年払いプランを新規お申込みいただいた場合
- ・ブラウザからお申込みいただいた場合のみご利用可能です



あなたの「やりたい」を実現するために。
freeeは、最高のパートナーであり続けます。



コーポレートサイト